



ТЕРРИТОРИАЛЬНЫЙ ОРГАН
ФЕДЕРАЛЬНОЙ СЛУЖБЫ
ГОСУДАРСТВЕННОЙ СТАТИСТИКИ
ПО САХАЛИНСКОЙ ОБЛАСТИ

ПРОМЫШЛЕННОЕ ПРОИЗВОДСТВО

2023 год

25.07.2024

СОДЕРЖАНИЕ

Производство важнейших видов пищевой продукции «Мясо и субпродукты»	3
Производство важнейших видов пищевой продукции «Молочная продукция»	5
Производство важнейших видов пищевой продукции «Изделия хлебобулочные недлительного хранения»	7
Производство важнейших видов пищевой продукции «Рыба и прочая продукция рыболовства и рыбоводства», «Рыба переработанная и консервированная, ракообразные и моллюски»	9
Производство важнейших видов пищевой продукции «Напитки»	10
Производство важнейших видов продукции «Продукция лесоводства, лесозаготовок»	11
Производство важнейших видов продукции «Уголь» и «Газ природный и попутный»	12
Производство важнейших видов продукции «Продукция горно-добывающих производств прочая», «Продукты минеральные неметаллические прочие»	13
Производство важнейших видов продукции «Электроэнергия», «Пар и горячая вода»	14

ПРОИЗВОДСТВО ВАЖНЕЙШИХ ВИДОВ ПИЩЕВОЙ ПРОДУКЦИИ «МЯСО И СУБПРОДУКТЫ»

САХАЛИНСТАТ

2023 год

**Мясо
и субпродукты, тонн** **8 948**

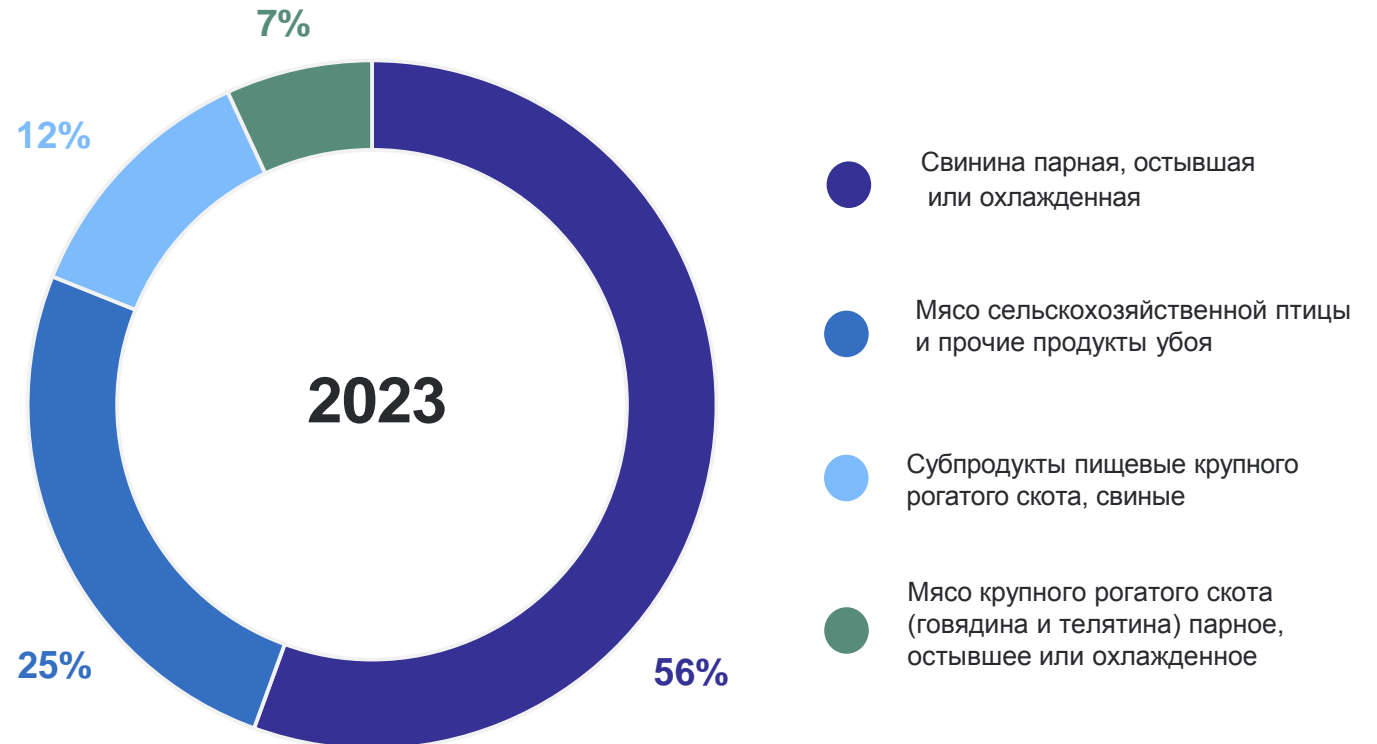
Свинина парная, остывшая
или охлажденная, тонн **4 915**

Мясо сельскохозяйственной
птицы и прочие продукты
убоя, тонн **2 257**

Субпродукты пищевые крупного
рогатого скота, свиные, тонн **1 063**

Мясо крупного рогатого скота
(говядина и телятина) парное,
остывшее или охлажденное,
тонн **606**

Структура продукции
«Мясо и субпродукты»

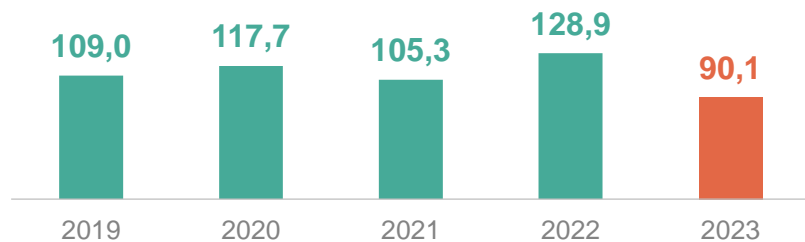


ПРОИЗВОДСТВО ВАЖНЕЙШИХ ВИДОВ ПИЩЕВОЙ ПРОДУКЦИИ «МЯСО И СУБПРОДУКТЫ»

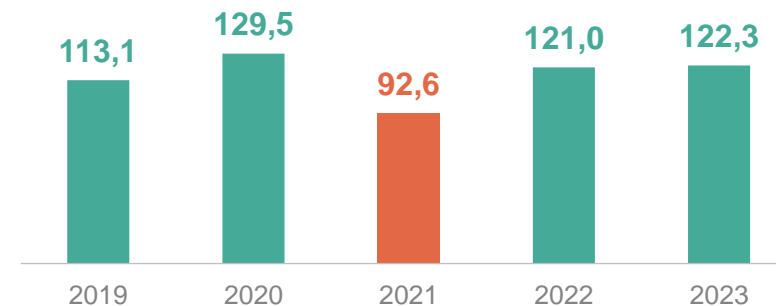
САХАЛИНСТАТ

по полному кругу, в динамике 2019 – 2023 гг., в % к предыдущему году

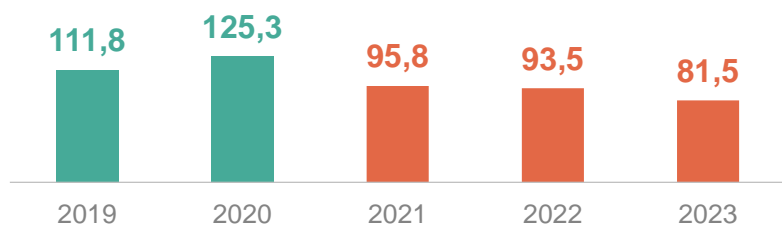
Мясо крупного рогатого скота
(говядина и телятина) парное,
остывшее или охлажденное



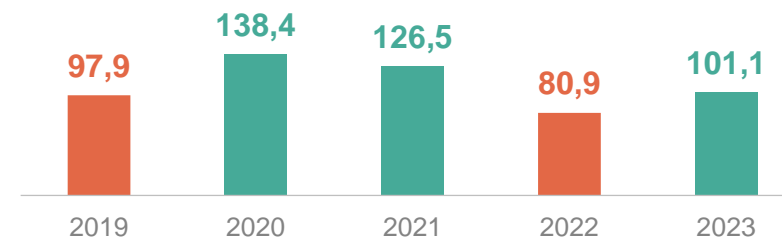
Субпродукты пищевые крупного
рогатого скота, свиные



Свинина парная, остывшая или
охлажденная



Мясо сельскохозяйственной птицы
и прочие продукты убоя



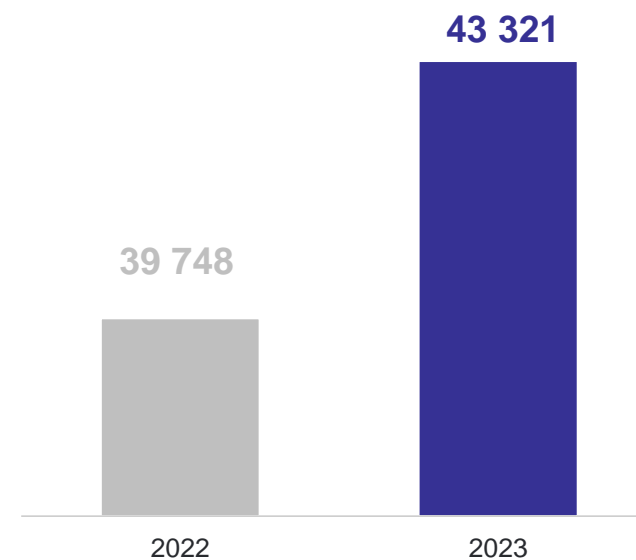
ПРОИЗВОДСТВО ВАЖНЕЙШИХ ВИДОВ ПИЩЕВОЙ ПРОДУКЦИИ «МОЛОЧНАЯ ПРОДУКЦИЯ»

2023 год

САХАЛИНСТАТ

Молоко, кроме сырого, тонн	16 035
Продукты кисломолочные, тонн	8 069
Сыры; творог, тонн	1 653
Продукция молочная прочая, тонн	891
Масло сливочное, тонн	284
Сливки, тонн	72

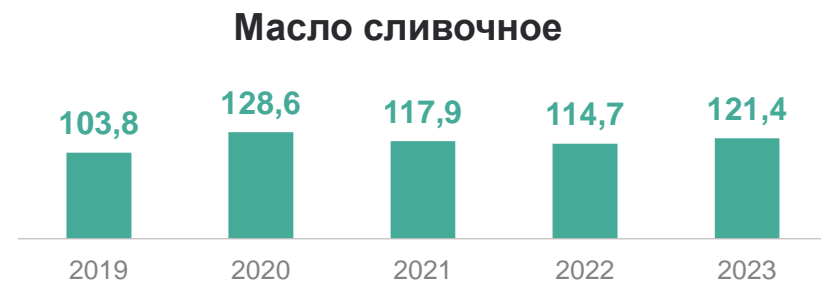
Молоко сырое крупного рогатого скота,
переработанное на пищевую продукцию,
ТОНН



ПРОИЗВОДСТВО ВАЖНЕЙШИХ ВИДОВ ПИЩЕВОЙ ПРОДУКЦИИ «МОЛОЧНАЯ ПРОДУКЦИЯ»

САХАЛИНСТАТ

по полному кругу, в динамике 2019 – 2023 гг., в % к предыдущему году



ПРОИЗВОДСТВО ВАЖНЕЙШИХ ВИДОВ ПИЩЕВОЙ ПРОДУКЦИИ «ИЗДЕЛИЯ ХЛЕБОБУЛОЧНЫЕ НЕДЛИТЕЛЬНОГО ХРАНЕНИЯ»

САХАЛИНСТАТ

2023 год

**Изделия
хлебобулочные
недлительного
хранения, тонн**

16 694

Хлеб и хлебобулочные
изделия недлительного
хранения, тонн

16 417

Полуфабрикаты
хлебобулочные
охлажденные, тонн

277

Структура продукции «Хлеб и хлебобулочные изделия недлительного хранения»



ПРОИЗВОДСТВО ВАЖНЕЙШИХ ВИДОВ ПИЩЕВОЙ ПРОДУКЦИИ «ИЗДЕЛИЯ ХЛЕБОБУЛОЧНЫЕ НЕДЛИТЕЛЬНОГО ХРАНЕНИЯ»

САХАЛИНСТАТ

по полному кругу, 2023 год

Всего
кондитерские
изделия, тонн

2 294



Изделия мучные
кондитерские,
торты и пирожные, тонн

1 500



Печенье и пряники
и аналогичные
изделия, тонн

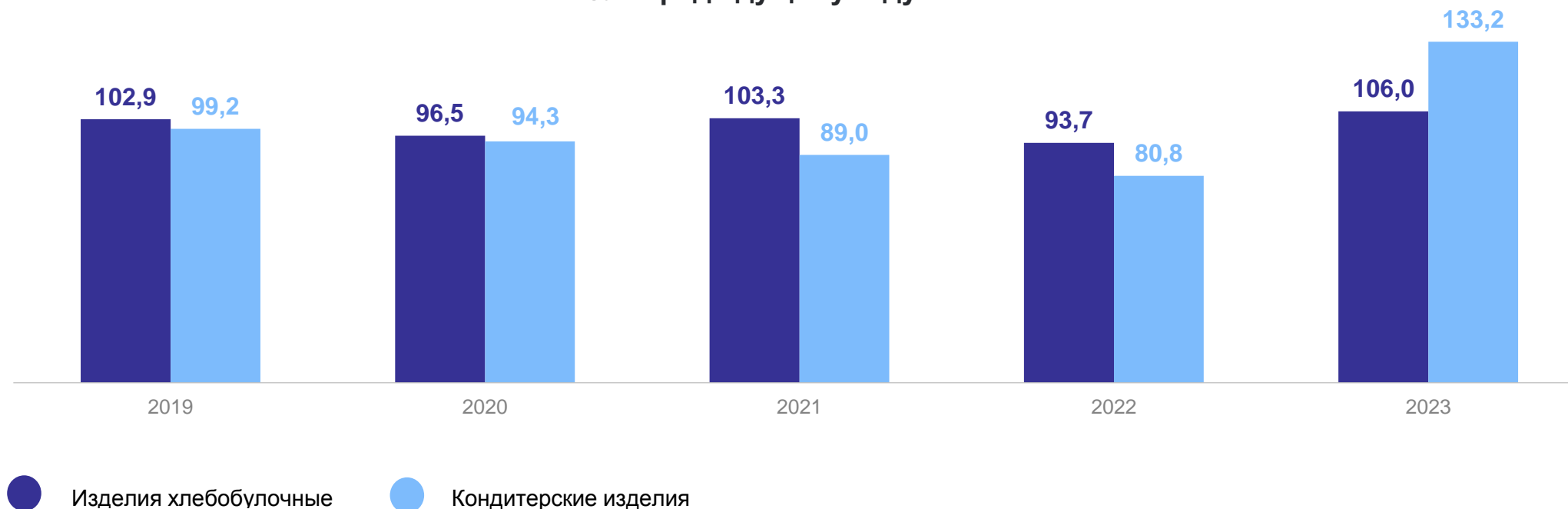
638



Шоколад, и изделия
кондитерские
сахаристые, тонн

156

Изделия хлебобулочные и кондитерские изделия, в динамике 2019 – 2023 гг.
в % к предыдущему году



ПРОИЗВОДСТВО ВАЖНЕЙШИХ ВИДОВ ПИЩЕВОЙ ПРОДУКЦИИ «РЫБА И САХАЛИНСТАТ ПРОЧАЯ ПРОДУКЦИЯ РЫБОЛОВСТВА И РЫБОВОДСТВА», «РЫБА ПЕРЕРАБОТАННАЯ И КОНСЕРВИРОВАННАЯ, РАКООБРАЗНЫЕ И МОЛЛЮСКИ»

2023 год



	тыс. тонн	к соответствующему периоду прошлого года, %
Рыба морская свежая или охлажденная	407	100,4
Рыба морская живая	215	104,3
Моллюски и прочие водные беспозвоночные живые или охлажденные	25	155,7
Ракообразные немороженые	18	100,7
Растения водные, животные морские и их продукты прочие	5	111,6



	тыс. тонн	к соответствующему периоду прошлого года, %
Продукция из рыбы свежая, охлажденная или мороженая	388	88,7
Мука тонкого и грубого помола и гранулы, не пригодные в пищу	43	117,5
Ракообразные, моллюски переработанные или консервированные	15	92,6
Рыба, приготовленная или консервированная	15	113,0

ПРОИЗВОДСТВО ВАЖНЕЙШИХ ВИДОВ ПИЩЕВОЙ ПРОДУКЦИИ «НАПИТКИ»

САХАЛИНСТАТ

2023 год

Воды минеральные природные
упакованные, не содержащие сахара

85 571 тыс. полулитров

Пиво, кроме отходов
пивоварения

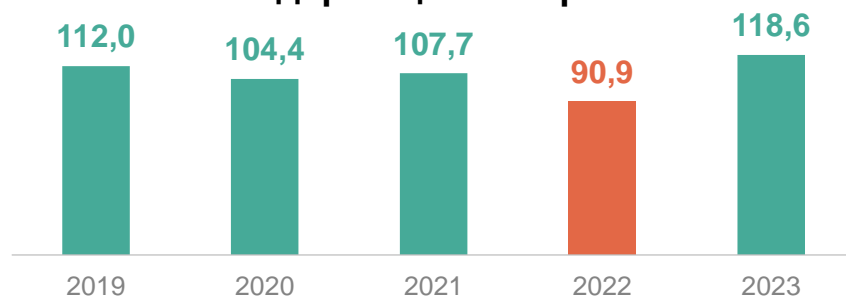
1 147 тыс. дкл

Напитки безалкогольные
прочие

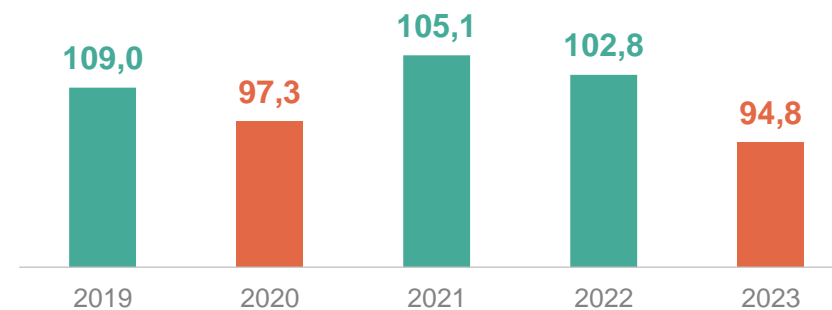
743 тыс. дкл

Производство напитков, в динамике 2019 – 2023гг, в % к предыдущему году

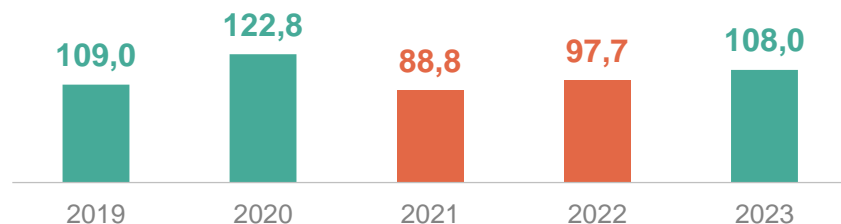
Воды минеральные природные упакованные,
не содержащие сахара



Напитки безалкогольные прочие



Пиво, кроме отходов пивоварения



ПРОИЗВОДСТВО ВАЖНЕЙШИХ ВИДОВ ПРОДУКЦИИ «ПРОДУКЦИЯ ЛЕСОВОДСТВА, ЛЕСОЗАГОТОВОК»

САХАЛИНСТАТ

2023 год

**Лесоматериалы
необработанные,**
тыс. плотных м³ **177**

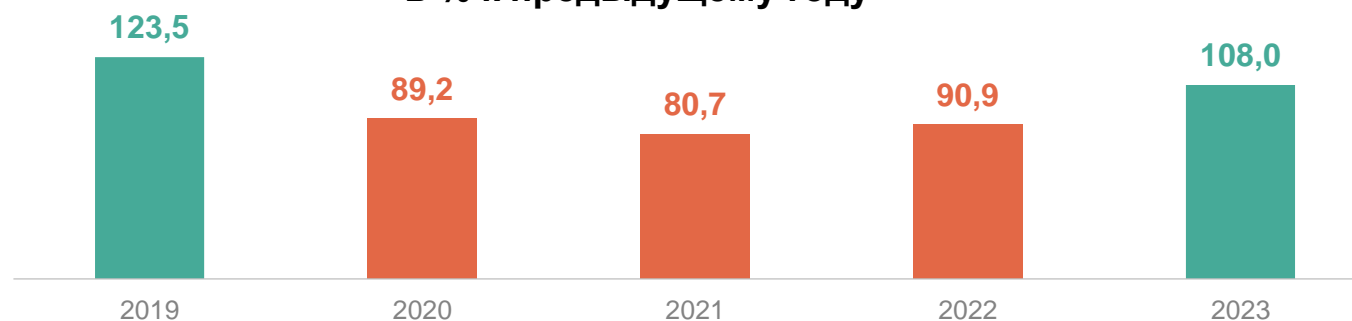
Лесоматериалы хвойных
пород **156**

Древесина топливная **17**

Лесоматериалы лиственных
пород **4**



Лесоматериалы необработанные, в динамике 2019 – 2023 гг.
в % к предыдущему году



ПРОИЗВОДСТВО ВАЖНЕЙШИХ ВИДОВ ПРОДУКЦИИ «УГОЛЬ» И «ГАЗ ПРИРОДНЫЙ И ПОПУТНЫЙ»

САХАЛИНСТАТ

2023 год



Газ природный и попутный

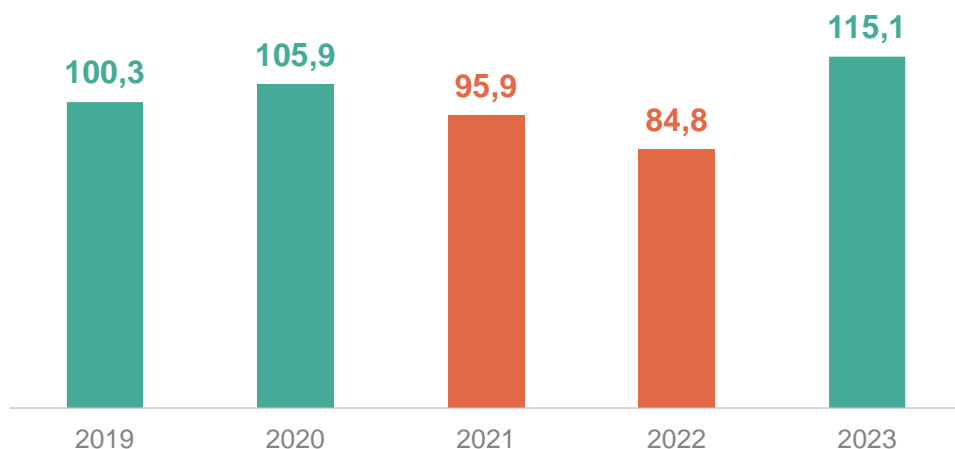
31 387 млн м³



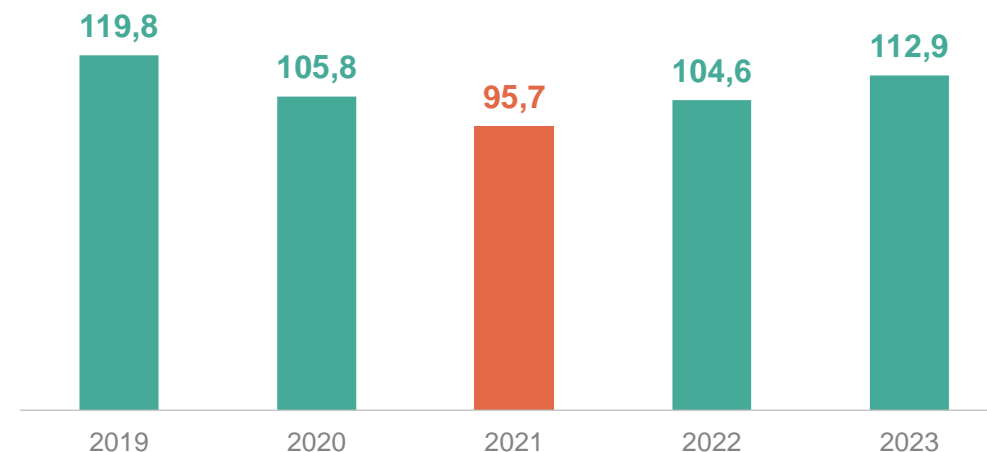
Уголь каменный и бурый

15 513 тыс. тонн

Газ природный и попутный в динамике 2019 – 2023 гг.
в % к предыдущему году



Уголь каменный и бурый в динамике 2019 – 2023 гг.
в % к предыдущему году



ПРОИЗВОДСТВО ВАЖНЕЙШИХ ВИДОВ ПРОДУКЦИИ «ПРОДУКЦИЯ ГОРНО-ДОБЫВАЮЩИХ ПРОИЗВОДСТВ ПРОЧАЯ», «ПРОДУКТЫ МИНЕРАЛЬНЫЕ НЕМЕТАЛЛИЧЕСКИЕ ПРОЧИЕ»

САХАЛИНСТАТ

2023 год

Гранулы, крошка и порошок;
галька, гравий

3 718 тыс. м³

Пески природные

340 тыс. м³

Блоки и прочие изделия сборные строительные
для зданий и сооружений из цемента, бетона,
или искусственного камня

68 тыс. м³

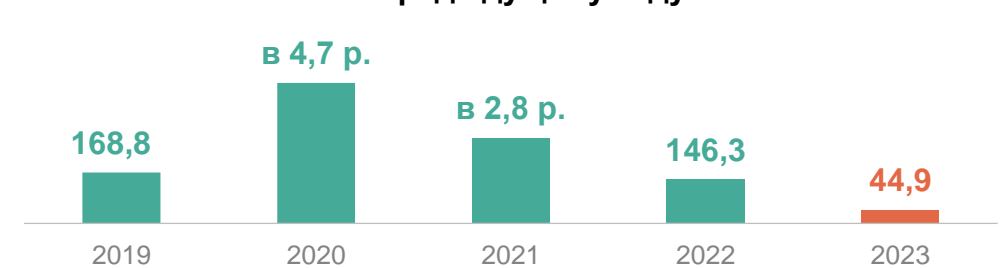
Смеси битуминозные на основе
материалов природного и
искусственного камня

160 тыс. тонн

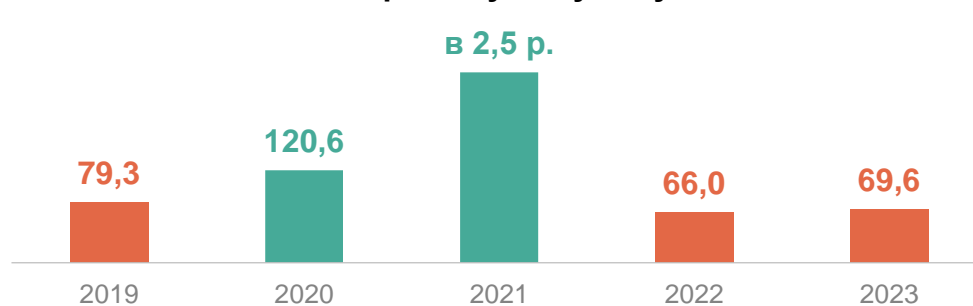
Гранулы, крошка и порошок; галька, гравий
в динамике 2019 – 2023 гг.
в % к предыдущему году



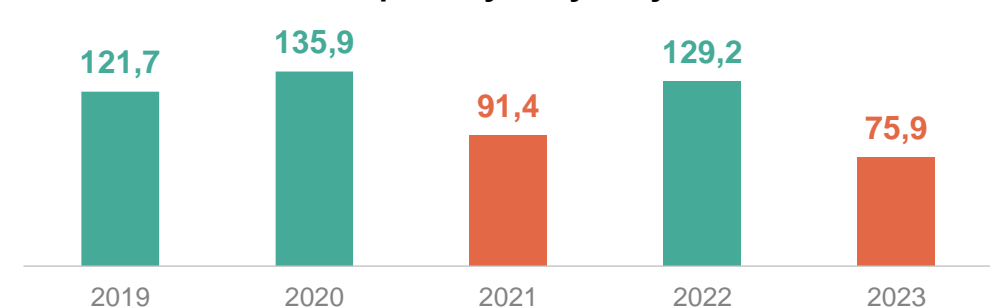
Блоки и прочие изделия сборные строительные для
зданий и сооружений, в динамике 2019 – 2023 гг.
в % к предыдущему году



Пески природные, в динамике 2019 – 2023 гг.
в % к предыдущему году



Смеси битуминозные, в динамике 2019 – 2023 гг.
в % к предыдущему году



ПРОИЗВОДСТВО ВАЖНЕЙШИХ ВИДОВ ПРОДУКЦИИ «ЭЛЕКТРОЭНЕРГИЯ», «ПАР И ГОРЯЧАЯ ВОДА»

САХАЛИНСТАТ


2023 год



Электроэнергия

4 791

гигаватт-час



Пар и горячая вода

5 385

тысяча гигакалорий

Электроэнергия, пар и горячая вода, в динамике 2019 – 2023 гг.
в % к предыдущему году

